Laser-Watch

Halbleiterlaser-Therapieinstrument
Laser-Hämotherapie-Instrument

Gebrauchsanweisung

Halbleiterlaser-Therapieinstrument
Laser-Hämotherapie-Instrument

Produktstruktur

Zeit:
- Kann angepasst werden.

Leistung:
- Kann angepasst werden.

Ein-/Aus-Schalter:
- Taste gedrückt halten zum Ein- oder Ausschalten.
- Taste kurz drücken für die Behandlung oder zum pausieren.

Über die Laseruhr

Die Laseruhr ist ein innovatives 3-in-1-Gerät, das die neuesten Forschungsergebnisse auf dem Gebiet der nieder energetischen Lasertherapie anwendet. Es kombiniert Akupunktur, lokale Schmerztherapie und externe Blutbestrahlung und wird zu Ihrem idealen Begleiter, egal ob zu Hause, bei der Arbeit oder unterwegs. Die Uhr beinhaltet einen Polster für Flächenbestrahlung (Schmerztherapie), einen Ohrenapplikator (z.B. Tinnitus) und einen Nasenapplikator (Rhinitis, Allergien usw.).

Die Handgelenkdioden sind so konzipiert, dass diejenigen Akupunkturpunkte direkt bestrahlt und stimuliert werden, welche die Nerven und den Herzrhythmus beruhigen und zur Muskelentspannung beitragen. Das Laserlicht bewirkt eine erhöhte Produktion des Hormons Melatonin. Melatonin reguliert unsere innere Uhr und kontrolliert so den Schlafzyklus unseres Körpers. Eine erhöhte Menge an Melatonin hilft Ihnen, besser und entspannter zu schlafen. Darüber hinaus verhindert es Jetlag nach langen Flügen.

Um eine lange Lebensdauer dieses Gerätes zu gewährleisten muss der Anwender den Akku alle zwei oder drei Monate aufladen, auch wenn der Benutzer das Gerätes dieses für einen bestimmten Zeitraum nicht verwenden möchte.

Produktstruktur



Entspricht der Bestrahlungsgrafik



Neiguan Akupunktur-punkt | Arterie des Handgelenks | Nasenhöhle | Bestrahlen Sie den Akupunktur-punkt | Lasersensor für das Ohr

Ladegerät | Lasersensor für die Nasenhöhle | Laserstrahl für die Schmerzlinderung | Lasersensor für Ohr

BLUTREINIGENDER LASER - GREEN'SCHE PHYSIOTHERAPIE

- Das Blut ist die Quelle des menschlichen Lebens. Es gibt vier Blutkomponenten: Blutplasma, rote Blutkörperchen, weiße Blutkörperchen und Blutplättchen.

- Die roten Blutkörperchen transportieren den Blutsauerstoff und verschiedene Nährstoffe zu unseren Organen.

- Mit zunehmendem Alter und durch den Lebensstil verkleben verschiedene Arten von Fetten, Cholesterin und weitere Abfallstoffe die Blutzellen. Dies verursacht eine erhöhte Viskosität des Blutes, was zu einer Herabsetzung des Fließvermögens des Blutes führt. Hierdurch kann das Blut nicht ausreichend durch die Blutgefäßwand fließen. Dies bedeutet, dass das Blut weniger Sauerstoff und Nährstoffe zu unseren Körperorganen transportieren kann. Der Metabolismus wird infolge dessen erschwert und verursacht Probleme bei der Mikrozirkulation.

- Das verunreinigte und zähflüssige Blut verursacht eine Reihe von Mikrozirkulationsproblemen, welche Hypertonie, Diabetes, Herz-Kreislauf- und zerebrovaskuläre Erkrankungen bis hin zum plötzlichen Tod und Schlaganfall zur Folge haben können.

BEHANDLUNGSPRINZIP

- Das Halbleiterlaser-Therapie-Instrument ist ein wichtiger Aspekt in der Quantenmedizin. Der niederenergetische 650 nm Laser kann das zirkulierende Blut in den Gefäßen des Akupunkturpunktes der linken Hand und des Schleimhautgewebes in der Nasenhöhle bestrahlen, so dass der photoelektrische, biologische Effekt erzeugt wird. Hierdurch wir die molekulare Struktur von Protein (Enzym und andere funktionelle Proteine) im Blut verändert wodurch der Organismus - als Reaktion auf die Therapie - eine Reihe von biologischen Effekten hervorbringt, darunter:

- I. Veränderung der Fließeigenschaften des Blutes, niedrigere Vollblut- und Plasma-Viskosität, Aggregationsfähigkeit der Blutplättchen und die gestärkte Verformbarkeit roter Blutkörperchen bis hin zur Senkung der Blutgerinnung, des Aufhebens der Thromboseentstehung und der verbesserten Blutzirkulation, insbesondere hinsichtlich der Mikrozirkulation.

- II. Anpassung des Immunzustandes des Körpers (einschließlich der humoralen zellulären Immunität), verbesserte Krankheitsresistenz des Organismus und der Hilfe bei der Genesung von Infektionskrankheiten und Allergie- und Autoimmunitätskrankheiten.

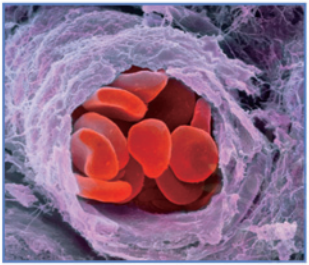



VORSTELLUNG DER HÄMOTHERAPIE-AUSRÜSTUNG

- III. Verbessert den Vergiftungszustand des Organismus. Erhöhte Aktivität der Superoxid-dismutase (SOD, eine Art Enzym für das Aufsammeln freier Radikale) im Organismus, Senkung der mittleren Molekularsubstanz (MMS) und Reduzierung von Anlagerungen, so dass der Organismus vor Beschädigungen durch freie Radikale, MMS und anderen Giftstoffen geschützt ist.

- IV. Effekte von blauem Licht. Blaues Licht stimuliert den ersten Komplex der Atmungskette (NADH-Dehydrogenase). Es hat folgende Auswirkungen: Entzündungshemmend, aktiviert die Telomerase (Anti-Aging). Verbessert die Produktion von Stickstoffoxid. Durch die Erhöhung der Fibroblastenaktivität optimiert das blaue Licht die Wundheilung und verbessert die Sauerstoffnutzung des Gewebes. Aufgrund seiner entzündungshemmenden Wirkungen kann die Laserauflage sehr erfolgreich in der Dermatologie eingesetzt werden.

Kontra-Indikationen:

Blutgerinnungsstörung	Niedrige Durchblutung	Hämorrhagische Zustände
Schwangerschaftszeit	Direkte Bestrahlung der Augen	Bestrahlung der Retina
Karzinom und bösartige Tumore	Unbehandelte Epilepsie	
Direkte Bestrahlung des Genicks oder der Schilddrüse bei einer Schilddrüsenüberfunktion		
Häufige Blutungen und massiver Blutverlust		Immunsuppressive
Herzschrittmacher	Bei einem Alter unter 13 Jahren	Lichtempfindlichkeit - angeboren oder durch Medikamente verursacht

BESONDERHEITEN DER LASER-HEMOTHERAPIE

RADIALARTERIE:

- Oberflächliche Arterie, relativ oberflächliche Partien, hinweg vom Herzen fließend, stärkere Blutflüsse. Das Blut des Herzens fließt hier alle acht Minuten (systemischer Blutfluss). Einfache Berührungspositionierung um Parallelvenen herum. Der Laser kann leicht durch die Haut der Gefäßwand in den Blutkreislauf eindringen, so dass die Effizienz sichergestellt wird.

VORSTELLUNG DER HÄMOTHERAPIE-AUSRÜSTUNG

TONGLI Akupunkturpunkt:

- In der traditionellen chinesischen Medizin wird diese Stelle für den Herz-Meridian-Akupunkturpunkt im Rahmen der ergänzenden Therapie angewandt.

LINGDAO Akupunkturpunkt:

- In der traditionellen chinesischen Medizin fungiert diese Stelle vor allem zur Beruhigung von Herz und Nerven sowie der Reinigung oder der Aktivierung der Meridiane im Rahmen der ergänzenden Therapie.

NEIGUAN Akupunkturpunkt:

- Verursacht eine wechselseitige Anpassung des Herzschlags. Erhöhung des koronaren Blutflusses bei der myokardialen Ischämie. Erhöhte myokardiale Kontraktilität, Verbesserung der Herzfunktion. Mit dem Laser wird dieser Akupunkturpunkt bestrahlt, Experten sind der Meinung, dass dies eine herausragende Funktion zur Behandlung von Herz-Kreislauf- und zerebrovaskulären Erkrankungen ist.

BESTRAHLUNG DER NASENHÖHLE:

- Die Nasenhöhle ist extrem reich an Kapillaren.
- Der schwache Laser mit der richtigen Wellenlänge und der sachgerechten Leistungsdichte für die Bestrahlung kann eine Reaktion des Organismus, d.h. laserbiologische Effekte, verursachen. Die funktionalen Parameter des Lichtquantenlaser-Therapieinstruments werden ausgewählt und auf Grundlage des oben genannten festgelegt, um die Effekte von Therapie und Gesundheitsversorgung zu gewährleisten.

BESTRAHLUNG SCHMERZENDER KÖRPERTEILE:

- Der 650 nm Laser dringt direkt in den ASHI-Akupunkturpunkt (Schmerzpunkt) ein. Aktiviertes biologische Enzyme stärken die phagozytische Zelle und die Lysozym-Aktivität, um entzündliche Ausscheidungen und Ödeme zu absorbieren, die Meridian- und Schmerzpunkt-Blutzirkulation zu fördern, sodass Körperschmerzen effektiv gelindert werden.

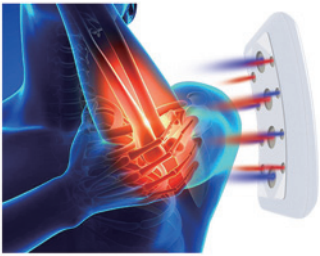

Der Laser kann leicht in die Haut und subkutane Gewebeschicht eindringen und die Körpermeridiane direkt stimulieren, um Schmerzen des Körpers zu lindern.

DIE LASER-HÄMOTHERAPIE

Heilend, ökonomisch, ohne Drogenabhängigkeit

Funktionskategorie

- **I. Niedrigere Blutviskosität:** Die Injektion von monochromen Niedrigenergie-Lichtquanten in das Blut kann die Verformbarkeit der roten Zelle erhöhen, die Aggregation von roten Zellen, Thrombozyten und der Sauerstofftragfähigkeit der roten Zellen verbessern, um die ursprüngliche negative Ladung der roten Zellen zu normalisieren. Die gegenseitigen Abstoßungskraft und Zerstreuung der gesammelten roten Zellen wird vergrößert, um das Ziel der Senkung der Blutwerte zu erreichen.

- **II. Niedrigeres Blutfett:** Die Injektion von monochromen Niedrigenergie-Lichtquanten in das Blut kann verschiedene Enzyme aktivieren und zersetzt redundantes Fett im Blut und erhöht den Sauerstoffgehalt des Blutes, um freie Radikale zu fangen, den metabolischen Prozess der Lipidperoxidation zu stören, Cholesterin in den Gefäßen zu reduzieren und zu beseitigen und schließlich die Blutfettwerte zu senken.

- **III. Verhinderung der Bildung von Blutpfropfen:** Die Injektion von Monochromen mit Niedrigenergie-Lichtquanten in das Blut kann das Abnehmen der vasoaktiven Substanz reduzieren. Die ausgedehnte vasoaktiven Substanz wird verbessert, es erfolgt eine Verringerung des Inhaltes an substanzbildenden Blutpfropfen im Blut und hilft dabei, geschehende oder zerebrale Thrombose-Krankheiten, wie beispielsweise zerebrale Apoplexie, zerebraler Infarkt, Herzinfarkt und koronare Herzkrankheit, etc. zu verhindern.

- **IV. Behandeln und verhindern Sie hohen Blutdruck und senken Sie Ihren Blutdruck und Blutzuckerspiegel:** Die Injektion von Monochrom-Niedrigenergie-Lichtquanten in das Blut kann die Blutviskosität senken und die Aggregation von roten Zellen und Thrombozyten verbessern. Die Blutviskosität wird gesenkt, der periphere Widerstand reduzieren und darüber hinaus das Blutfett gesenkt, die Elastizität der Gefäßwände wird verbessert und der Blutdruck in den Normalzustand gebracht. Darüber hinaus können Lichtquanten den Blutdruck durch die Verringerung des peripheren Widerstandes und die Linderung der Herzbelastung senken.

- Gleichzeitig kann das Niedrigenergie-Photon auch den restlichen Blutzucker im Blut stoppen und auflösen, um den Zuckergehalt zu senken und Zucker in Energie umzuwandeln und den Blutzuckerspiegel zu stabilisieren.

- **V. Schmerzlinderung im Körper:** Die Schmerzlinderungssonde nützt den 650 nm Rot-Laser sowie das 450 nm Blaulicht und Rotlicht, um mit einer nicht-invasiven Bestrahlung den Schmerzpunkt zu erreichen Um so den Meridian zu durchdringen, das entzündliche Ödem aufzunehmen, den Meridian und den Kanal zu reinigen und mehr biologisches Enzym zu produzieren für die Heilung von Krankheiten. Ebenfalls wie bei zervikaler Spondylose, lumbaler Scheibe der Hernienbildung, starren Schultern, Arthritis, Prostatitis.

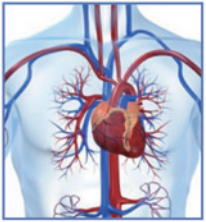

- **VI. Gehirn-Fitness und Gedächtnisverbesserung:** Geistige Arbeit verbraucht jeden Tag viel Triphosadenine (ATP), dessen Quelle Sauerstoff und Glukose beinhaltet haben muss. Das Suyzeko-Halbleiterlaser-Therapieinstrument kann die Sauerstofftrage- und Freisetzungsfähigkeit der roten Zellen verbessern, um sicherzustellen, dass genügend Energie für das Gehirn bereitgestellt wird, um die Funktion der Gehirnaktivität und Gedächtnisverbesserung zu ermöglichen.

- **VII. Offensichtliche Verbesserung der klinischen Symptome:** Die Symptome von Herz-Kreislauf-und zerebrovaskulären Erkrankungen wie Schwindel, Kopfschmerzen, Erstickungsgefühl bei Atemwegsbeschwerden, Sprachstagnation, Amnesie, Somnolenz und Kraftlosigkeit werden deutlich verbessert. Das Lichtquantum kann Phagozyten stimulieren, um deren Fähigkeit zu verbessern, den Abbau von Lipoprotein zu beschleunigen, die periphere Kraft zu reduzieren, die Durchblutung zu verbessern, die Körpersymptome schnell zu lindern und die Belastungstoleranz zu erhöhen.

Klinische Testdaten

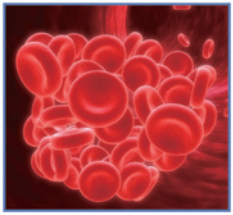

Nach 30-minütiger Behandlung

- Durch das Mikroskop können wir die aktivierten roten Zellen beobachten, welche nun getrennt voneinander und wieder normal sind.

Nach ca. 30 Tagen Behandlung

- Kopfschmerzen, Schwindel, Engegefühle im Brustkorb , Kurzatmigkeit, Herzklopfen, Schläfrigkeit, Schlaflosigkeit, Taubheit, Gedächtnisverlust und andere Symptome werden gelindert oder verschwinden.

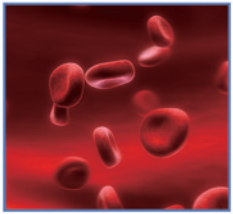

Nach ca. 3 Monaten Behandlung

- Benutzer nimmt Veränderungen im Blutfluss wahr, Blutuntersuchungen, Blutviskosität, Cholesterin, Triglycerid, Lipoprotein niedriger Dichte oder andere Indikatoren fallen auf ihren Normalzustand zurück.

Nach 6-monatiger Langzeitbehandlung

- Effektive Verbesserung und Behandlung einiger Diabetes-Typen, vor allem Typ-II-Diabetiker, effektives Balancieren Ihrer Pankreas-Funktion. Langzeiteinsatz wird Herz-Kreislauf-Krankheiten, Schlaganfällen, plötzlichen Tod und Hemiplegie vorbeugen.

LASERHEMOTHERAPIE INSTRUMENT: VORTEILE FÜR DIE MENSCHLICHE GESUNDHEIT

Herz-Kreislauf-Erkrankungen (CVD)

Stille Todesursache, globale Gesundheitskrise

- Herzzerebrale vaskuläre Erkrankungen wurden als die erste Todesursache der menschlichen Gesundheit genannt, und sobald koronare Herzkrankheiten, zerebrale Apoplexie oder Schlaganfälle auftreten, ist die einzige Konsequenz entweder zu sterben oder invalide zu werden. Zudem beeinträchtigt dies die Lebensqualität von Menschen im mittleren und fortgeschrittenen Alter und bedroht deren Leben kontinuierlich.

- Seit Hunderten von Jahren wird nach einer sicheren und hocheffizienten Lösung gegen herzzerebrale Gefäßerkrankungen gesucht. Diese wurden zum Hauptgeschäft in der Medizin Jedoch wurde erstmals seit den letzten 30 Jahren mit der Anwendung des Laser-Therapieinstruments zur Behandlung von herzzerebralen Gefäßerkrankungen ein neues Fenster geöffnet.

Klinische Testdaten

- Erforschungen des Halbleiter-Lasertherapiegeräts wurden aufgenommen und mit dem Begriff "Licht des Lebens" versehen, aufgrund des roten Lasers mit einer Wellenlänge von 650 nm. Der menschliche Organismus kann ohne jegliche Beschädigung von der Bestrahlung des 650 nm Lasers durchdrungen werden. Die Laserenergie kann durch das Blut absorbiert werden wenn die drei goldenen Positionen der radialen Arterie, Nei-Guan Akkupunkturpunkt, Lingdao Akkupunkturpunkt, Tongli Akkupunkturpunkt und das Nasenloch bestrahlt werden und im Anschluss die Hämorheologie verändern, die Sauerstoff-Tragfähigkeit von Erythrozyten erhöhen und die Durchblutung fördern. Zudem kann die Wirksamkeit bei dem Ausgleich des Blutdrucks, der Blutfettwerte, der Blutviskosität und des Blutzuckers auftreten und Gefäßreparaturen ermöglichen.
- Anstatt nur den roten Laser zu nutzen, gibt die neueste Generation nun auch blaues Licht ab, um Regenerationsprozesse durch Stimulierung der verschiedenen Elemente der mitochondrialen Atmungskette zu aktivieren.
- Die Kaltlasertherapie ist eine international anerkannte Form der rein grünen Physiotherapie, welche nicht-invasiv, Nebenwirkungsfrei und die unerwünschte Wirkung von Infektionen und Blutungen vermeidet - sogar die Nebenwirkungen und dauerhafte Abhängigkeit ausgelöst durch die Einnahme von Drogen werden durch die Bestrahlung der Radialen Arterie, dem Nei-guan Akkupunkturpunkts, des Lingdao Akkupunkturpunkts, des Tongli Akkupunkturpunkts und der Nasenhöhle gelindert. Aus diesen Gründen ist das Produkt wunderbar geeignet für Menschen im mittleren und fortgeschrittenen Alter.

CE 0197 | ISO EN ISO 13485: 2012 | SYSTEM CERTIFICATION ISO 9001:2000 SGS | PATENT PRODUCT

Frage:

Kann das Halbleiterlaser-Therapieinstrument die medikamentöse Behandlung ersetzen?

- A: Die Aufgabe des Halbleiterlaser-Therapieinstrument ist es, den medizinischen Behandlungsapparat zu unterstützen, die Einnahme von Medikamenten allmählich entsprechend der zu behandelnden Situation zu reduzieren, was jedoch vorher mit einem Arzt besprochen werden muss. Jedoch gibt es auch einige Fälle, in welchen die praktische Verwendung von Halbleiterlaser-Therapieinstrument die Anwendung von Medikamenten nach dem Gebrauch des Instruments beenden kann, dies jedoch nur unter ärztlicher Aufsicht.

Anwendungsmethode

Wie wird das Halbleiterlaser-Therapieinstrument bedient?

- Erstens, nur auf der linken Hand tragen. Das Rückteil des Gerätes entspricht der radialen Arterie.
- Wenn sich eine Menge Schmutz auf Ihrer Nasenhöhlen-Lasersonde oder Ihrer Ohrloch-Lasersonde befindet, reinigen Sie diese bitte vor der Anwendung. Wenn Sie die Nasenhöhlen-Lasersonde verwenden möchten, führen Sie diese bitte 2-3 cm in Ihre Nase ein und klemmen Sie das Nasenseptum ab. Die Verwendungsweise der Ohrloch-Lasersonde entspricht dem Tragen eines gewöhnlichen Kopfhörers. Drücken Sie die Ein/Aus-Taste, um das Gerät einzuschalten. Sobald der LCD-Bildschirm angeschaltet ist, werden Sie sehen, dass nur der Modus A aktiviert ist. Drücken Sie die Modus-Taste, um Rot/Blau oder beide Modi für das Laser-Therapieinstrument zu wählen.
- Setzen Sie die Nasen- oder Ohren-Schmerzenlinderungs-Polstersonden in die Fassung ein, nun ist auch Modus B aktiviert. Drücken Sie die Ein/Aus-Taste für eine Sekunde, um die Behandlung zu starten (Hinweis: langes Drücken der Ein/Aus-Taste schaltet das Instrument ab). Sie können sehen, wie der Laser aus der Phototherapie-Instrumentensonde während der Behandlung herausleuchtet
- Nachdem die Behandlung beendet ist, halten Sie die Ein/Aus-Taste lange gedrückt, um das Instrument herunterzufahren. Nach dem Reinigen den Therapiekopf an einem sicheren Ort aufbewahren (vorsichtig mit einem Stofftuch abwischen). Nur eine Sonde ist bei jeder Anwendung im Einsatz. Die Nasenhöhlen-Lasersonde, Ohrloch-Lasersonde und das Laser-Schmerzlinderungspolster können nicht gleichzeitig verwendet werden.

Wie findet man die Arterie?

- Verwenden Sie zwei Finger Ihrer rechten Hand um diese an der Außenseite der ersten Linie Ihres Handgelenks (siehe Bild) zu positionieren. Danach verwenden Sie das Rückteil des Speichenarterie-Laser-Akkupunkturpunktes welcher der Speichenarterie der Hand entspricht, um das Instrument an Ihrer linken Hand zu tragen.

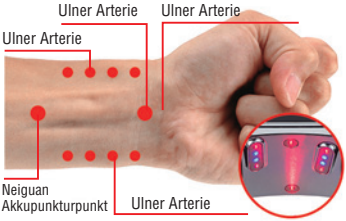

Lingdad Akkupunkturpunkt, Tongli Akkupunkturpunkt, Yinqie Akkupunkturpunkt, Shenmen Akkupunkturpunkt

Kann ich entscheiden, die Nasenhöhlen-Bestrahlung nicht anzuwenden?

- Wir empfehlen dringend, die Behandlung mit der Bestrahlung der Nasenhöhle zu kombinieren. So kann die maximale Behandlungseffizienz erreicht werden. Verwenden Sie die kleine Kappe vor der Verwendung der Nasenhöhlensonde, um den Kopf zu schützen. Bitte reinigen Sie Ihre Nasenhöhlen mit 0,9%iger, normaler Kochsalzlösung (erhältlich in Drogerien) oder reinigen Sie die Nase vorsichtig mit einem Taschentuch. Im Anschluss haften Sie die Nasenhöhlensonde 2-3 cm in Ihre Nase und klemmen das Nasenseptum fest.

Wie wähle ich die Kraft und die Behandlungszeit?

- Die Leistung ist in vier Niveaus unterteilt
- Hinsichtlich der Zeit erfolgt die Aufteilung in 10, 20, 30, 40, 50 und 60 Minuten.
- Für den normalen Patienten empfehlen wir die Anwendung für 30 Minuten auf der höchsten Leistungsstufe.
- Es wird empfohlen, die Behandlung zwei- oder dreimal täglich, 30 Minuten pro Anwendung durchzuführen.
- Die Zeit und die Leistung können bei jeder Behandlung, je nach Ihrer eigenen Fitnessskala oder Anpassungsfähigkeit, nach und nach auf 10 oder 60 Minuten erhöht werden.
- Nach jeder 10-tägigen Behandlung, bitte eine Pause von 1-2 Tagen einlegen. Danach die nächste 10-tägige Behandlung fortführen.

Darf ich eine längere Behandlungszeit wählen, um die heilende Wirkung zu erhöhen?

- Es empfiehlt sich, das Gerät entsprechend der von uns angegebenen Zeit und in dem genannten Ausmaß zu verwenden. Medizinische Experimente haben herausgefunden, dass die erhöhte Zuführung von Energie in das Schleimhautgewebe des menschlichen Körpers mit einem Niedriglaser die heilende Wirkung nicht unbedingt verstärkt, da Überbestrahlung das Schleimhautgewebe weniger empfindsam macht.

Was sollte man während des Behandlungszeitraums beachten?

- Sie müssen Ihre anderen Lebensgewohnheiten nicht ändern. Jedoch sollten Sie eine bestimmte Diät entwickeln oder bestimmte Übung machen, wenn Herz-Kreislauf- und zerebrovaskuläre Erkrankungen, Bluthochdruck, Diabetes usw. bestehen. Darüber hinaus bitte kein Ethanol zur Reinigung Ihrer Nasenhöhlen und des Instrumentenkopfs der Phototherapie, da Ethanol die Schleimhaut reizt und die Sondenschale beschädigt. Es wird empfohlen mit 0,9%iger, normaler Kochsalzlösung (in Drogerien erhältlich) zu reinigen oder mit einem nassen Papiertuch abzuwischen.

Werde ich während der Behandlung etwas fühlen?

- Sie werden kaum Schmerzen, Rauheit oder andere Unannehmlichkeiten fühlen. Bedingt dadurch, dass die Lichthelligkeit, die aus dem Therapiekopf herauskommt, ziemlich hell ist, bitten wir Sie, den Fototherapiekopf nicht herauszunehmen und das Licht direkt mit Ihren Augen anzusehen. Zudem ist es besser, die Augen während der Behandlung zu schließen. In den ersten Anfangstagen, werden sehr wenige Patienten einen trockenen Hals, Kopfschmerzen, verstopfte Nasenlöcher, leichtes Nasenbluten usw. haben, da der Blutzirkulationszustand verbessert wird. Wenn Sie ernste Unannehmlichkeiten verspüren, können Sie die Behandlungszeit oder die Leistung jeder Behandlung verringern oder erst nach drei Tagen die Anwendung erneut beginnen; die Unannehmlichkeiten werden bald wieder verschwinden.

Anwendungsmethode

Wie kann ich das Gerät aufladen?

- Eine Lithium-Batterie ist in Ihrem Gerät installiert. Sie müssen die Batterie aufladen, sobald das Batterie-Display zeigt, dass die Stromversorgung zu niedrig ist. In diesem Fall bitte das Ladegerät anschließen und für jeweils 2-3 Stunden aufladen.

Spezifikation

Artikel	Beschreibung
Lasermedium	GaALA's Halbleiter
Laserwellenlänge	650 nm
Laserausgangsterminal	22 Laserstrahlen und 2 Nasenhöhlen-Laserstrahlen oder 2 Ohrloch-Laserstrahlen
Laserausgangsleistung	2 - 5 mW
Laser-Betriebsspannung	3.0 V
Eingangsspannung der Leistung	100 - 240 V Schaltadapter
Zeitbereich	10 - 60 Minuten einstellbar
Umgebungstemperatur	-20 □C bis 40 □C
Relative Luftfeuchtigkeit	< = 85 %
Luftdruck	86 kPa - 106 kPa
Stromquelle	Lithium-Ionen-Akku mit einer Kapazität von 1.600 mA
Lithium-Batteriespannung	DC 3,7 - 4,2 V
Verpackung	1 Schachtel, 19 x 12 x 13 cm, 0,8 kg

GARANTIEKARTE

Name: _____

_____

Adresse: _____

_____

Telefon: _____

Gerätecode-Nummer: _____

Kaufdatum: _____

Laser-Watch

Halbleiterlaser-Therapieinstrument
Laser-Hämotherapie-Instrument

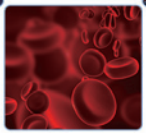

Generalvertrieb weltweit / General distribution worldwide:

INNOVA SWISS
INVESTMENT AG

Aegeristraße 5
CH-6300 Zug, Schweiz
www.innova-swiss.com
Email: office@innova-swiss.com

Herkunftsland/
Country of origine:
Made in China

Generaldistribution:
Switzerland